

INSTITUCIÓN EDUCATIVA JORGE ALBERTO GÓMEZ GOMÉZ
SEDE SANTA ANA
Granada- Antioquia
“Educamos para trascender la historia”




Grados	Preescolar - 1°
Docente:	Gloria Patricia Ocampo
Coautor Alianza	Luz Mayelly González
Asignaturas	Lengua castellana, matemáticas, inglés y ciencias naturales.
Habilidades del siglo XXI	Colaboración, comunicación, metacognición, pensamiento lógico y cuantitativo
Semana	18 al 31 de mayo

GRAFEMAS (LETRAS) Y DIBUJOS

1. ACTIVIDAD

Encierra las vocales en un círculo rojo y los dibujos en un círculo verde.

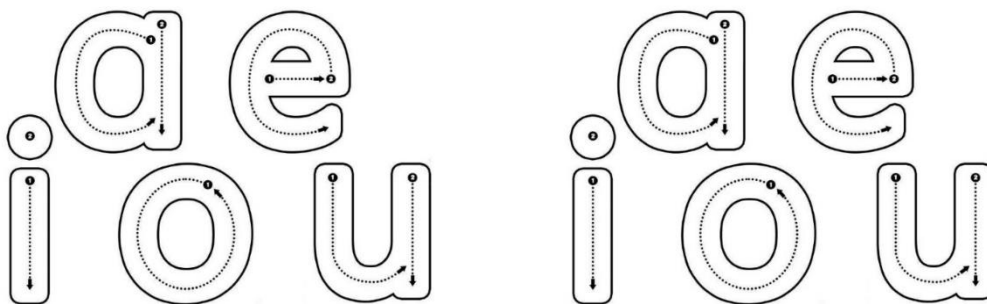


Fuente: Adaptado de Colombia Aprende, 2020.

2. ACTIVIDAD

¿CÓMO SE ESCRIBEN LAS VOCALES?

Coloca tu lápiz en el número 1 y sigue los puntitos, luego coloca tu lápiz en el número 2 y sigue los puntitos.



Fuente: Monterrubio, 2018.

3. ACTIVIDAD

Piensa y responde de forma oral en las siguientes preguntas:

- ¿Alguna vez haz visto un zorrillo?
- ¿Sabes dónde viven los zorros?
- ¿Qué comen los zorros?

Ahora, pídele a alguien que te lea el cuento **Vaya apetito tiene el zorrillo** o puedes ver el video en YouTube.
https://www.youtube.com/watch?v=7shF_I3LfZU

4. ACTIVIDAD

Después de leer el cuento, recuerda:

- ¿Cuántos huevos encontró el zorrillo? _____
- ¿Cuántos huevos se rompieron? _____
- De los animales que ponen huevos ¿Cuál te gusta más? _____
- ¿Cuántas vocales tiene la palabra avestruz? _____


5. ACTIVIDAD

Realiza un dibujo en el que incluyas dos de los animales del cuento y pídele a tu familia que te diga cómo se llaman. Escribe las respuestas abajo de cada dibujo y encierra en un círculo todas las vocales que tienen esos nombres.

Por ejemplo: s **e** r p **i** e n t **e**

6. ACTIVIDAD

Delinea las vocales con el color que se indica a su lado. Luego, colorea los espacios marcados con cada vocal con el color correspondiente ¿Qué figura aparece?



Fuente: Dokumen, 2018

7. ACTIVIDAD


Con ayuda de tu familia elabora el dado de las vocales. Éste podrá ser en cartón o cartulina. *Ver imagen.

Con este dado se realizará el siguiente juego: cada día tirarás el dado y de acuerdo con la vocal que saques, debes dibujar y escribir el nombre de algo que inicie con ella. Abajo encontrarás las categorías por día. Ejemplo: El lunes tiraste el dado y sacaste la vocal E, entonces dibujarás un animal que inicie con esta vocal, también escribirás su nombre. El martes tiraste el dado y sacaste la vocal A, entonces dibujarás un color que inicie con esta vocal, también escribirás su nombre.

Lunes:	Martes:	Miércoles:	Jueves:	Viernes:
Animales	Colores	Salón de clase	Objetos de la casa	Alimentos

Instrucciones: Recorta por las líneas más gruesas (alrededor de la imagen). Luego dobla las líneas más delgadas. Pega con colbón las pestañas que quedaron después de realizar las instrucciones anteriores.








Nota: Si no puedes conseguir el material para elaborar el dado, podrías utilizar un dado que tengas en tu casa y en cada lado le pegas una vocal.



8. ACTIVIDAD

MY FAMILY

Name: _____
 Completa las palabras colocando la vocal que hace falta. Además, en el cuadro que está vacío dibújate y coloca si eres hija o hijo.

			
grandmother	grandfather	mother	father
_bu_l_	_b_l_	m_dr_	p_dr_
			
daughter	son	baby	
h_j_	h_j_	b_b_	

Fuente: Ausmalbild (2020)

9. ACTIVIDAD

Siéntate con tu familia, toma un respiro, piensa y responde:

¿Qué aprendiste? _____

¿Qué fue lo más difícil de realizar? ¿Por qué? _____

¿Qué fue lo que más te gustó? ¿Por qué? _____

REFERENCIAS

Colombia aprende. La red del conocimiento. (s. f.). Distinción entre dibujos y grafemas [Ilustración].
Recuperado de https://contenidosparaaprender.colombiaaprende.edu.co/G_1/L/SM/SM_L_G01_U02_L01.pdf

Monterrubio, D. (2018, 7 junio). *Actividades de Rompecabezas para Niños de Preescolar* [Ilustración]. Técnicas para docentes. <https://tecnicasparadocentes.com/preescolar/pdf-actividades-de-rompecabezas-para-ninos-de-preescolar/>

Vaya apetito tiene el zorrillo. (2018, 1 noviembre). [Vídeo]. YouTube.

https://www.youtube.com/watch?v=7shF_l3LfZU

Descubre el alfabeto 1. (2018, 5 julio). dokumen.tips. <https://dokumen.tips/documents/descubre-el-alfabeto-1.html>

Colorear personas. (s. f.). Ausmalbild Eu. Recuperado 12 de mayo de 2020, de

<https://www.ausmalbilder.eu/Menschen/Familie.html>